

## KREIRANJE KORISNIČKOG RAČUNA

### Kako se registrovati:

VELPRO prodavnicu možete da pretražujete kao gost. Slobodno uđite, pogledajte kategorije i pretražite proizvode bez obaveze.

Samo ukoliko se registrujete, odnosno, kada se upoznamo, možete da kupujete u VELPRO prodavnici.

Registracija se obavlja u samo nekoliko koraka:

Preporučujemo da račun za kompanije otvorite na jedan centralni e-mail kompanije (npr. office@kompanije.rs) i na taj račun povežete dodatne korisnike putem poslovnih mailova (npr. marija@kompanija.rs iz Beograda i ivan@kompanija.rs iz Novog Sada).

Kako bi mogli da poručujete proizvode na VELPRO prodavnici, potrebno je da se registrujete u nekoliko koraka:

Korak 1) Kliknite na polje „Registracija“ u gornjem desnom uglu stranice





Kako dodati nove korisnike na vaš poslovni račun:

Korak 1) Posetite [stranicu sa podacima o vašem računu](#)

Korak 2) Kliknite na polje "Dodatni korisnici"

Korak 3) Kliknite na polje "Dodaj novo korisničko ime"

Korak 4) Unesite sve potrebne podatke i kliknite na Spremi

### **Proces poručivanja**

Na VELPRO prodavnici preko 5.000 artikala možete pronaći na dva načina: preko kategorija i napredne pretrage.

Velika razlika kupovine na internetu i kupovine u radnjama je lakše i brže pretraživanje proizvoda koje želite da kupite.

Pronađimo K plus tortilja čips slani 150g na ova dva načina:

Preko kategorije proizvoda

Svi proizvodi na IDEA online prodavnici podeljeni su u kategorije, sve kategorije u podkategorije, a sve podkategorije u grupe.

Korak 1) Odabir kategorije

Znamo da je K plus tortilja čips slani 150g u kategoriji Slatkiši i grickalice. Kliknite na tu kategoriju.



## Korak 2) Odabir podkategorije

Proizvod koji tražimo nalazi se u podkategoriji „Grickalice“. Kliknite na tu podkategoriju

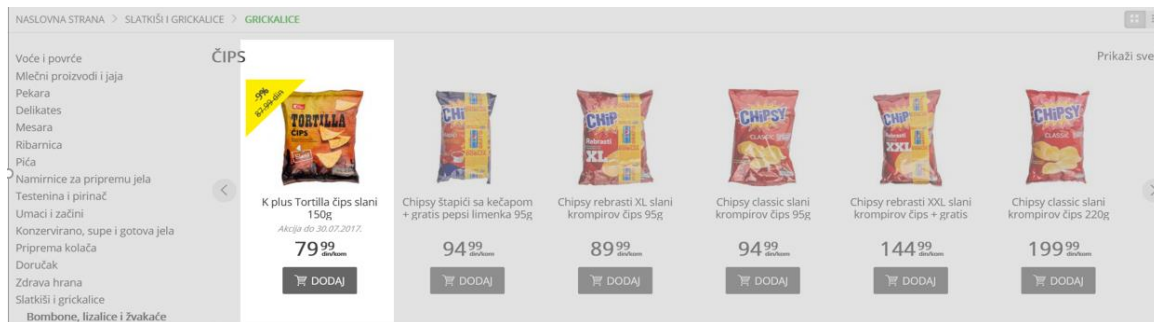


### Korak 3) Odabir filtera

Kliknite na Filter: „Vrsta 1“ kako bi pronašli Čips

### Korak 4) Odabir proizvoda

Pronašli smo proizvod koji tražimo! Kliknite „Dodaj“ i traženi proizvod je u korpi.



### Preko pretrage

Napredna pretraga VELPRO prodavnice pruža vam mogućnost da lakom pretragom još brže nađete proizvod koji želite da kupite. Nema pregleda kategorija, podkategorija i grupa - samo upišite proizvod i u rezultatima pretrage pronaći ćete proizvod.

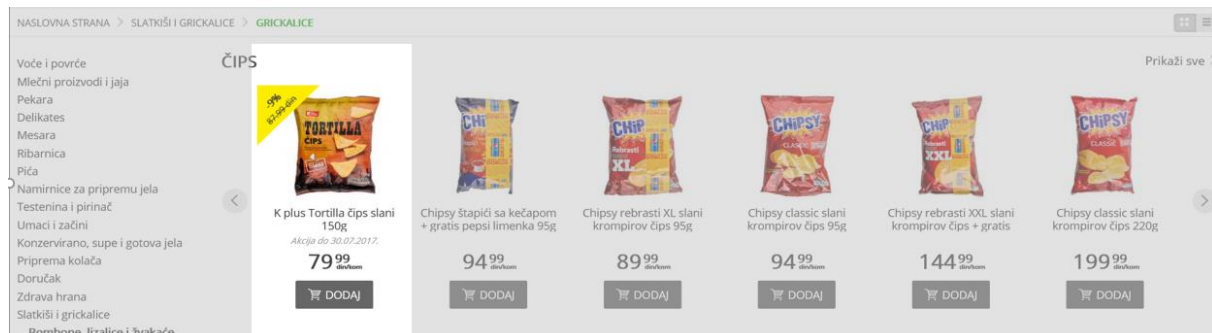
### Korak 1) Unos proizvoda u pretragu

Upišite ime proizvoda u pretragu. U ovom slučaju možete upisati „tortilja“. Čak i ako niste sigurni jeste li ispravno uneli ime proizvoda pretraga će ponuditi dodatne opcije za pretragu, na primer, broj 150 koji sugeriše na pakovanje od 150g.



## Korak 2) Odabir proizvoda

Pronašli smo proizvod koji tražimo! Kliknite „Dodaj“ i traženi proizvod je u korpi.



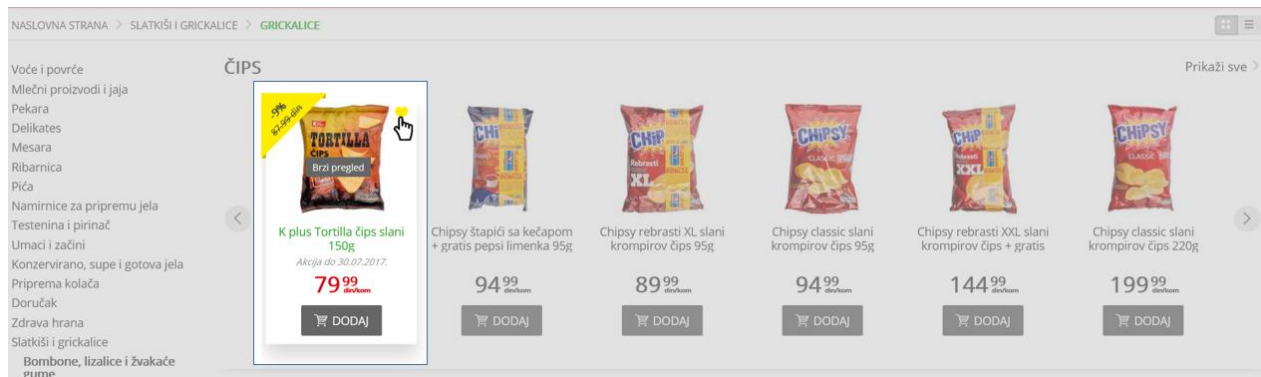
## Lista favorita

Favoriti su vaša lična lista omiljenih proizvoda koje možete lako i brzo pretraživati.


Svi imamo omiljene artikle. Upravo zbog toga na VELPRO online postoje favoriti!

Favorite je lako dodati, a sve što treba jeste da sledite svoje srce!

Korak 1) Za dodavanje artikla na listu favorita morate samo kliknuti na ikonu srca iznad slike artikla.



Korak 2) Taj artikl, i ostale artikle koje označite kao svoje favorite, možete pronaći pod svojim favoritima. Samo kliknite „Favoriti“ na vrhu stranice.



Korak 3) Favorite možete sortirati i filtrirati isto kako to radite i dok pretražujete proizvode. Tako uvek lako možete da dođete do vaših omiljenih proizvoda!



## Obavljanje kupovine

Naručivanje obavljate u par jednostavnih koraka. Za manje od minuta možete da dogovorite vreme preuzimanja ili dostave, pogledate porudžbinu i platite. Sve što treba jeste da preuzmete artikle koje ste stavili u korpu!


Korak 1) Kliknite na polje „Kupi“ na otvorenom trebovanju


The screenshot displays the VELPRO website's shopping cart interface. At the top, there is a search bar and navigation icons for 'NOVOSTI', 'AKCIJE', 'FAVORITI', 'LISTE', and 'TREBOVANJE'. The main content area is divided into two sections: 'ČOKOLADE' and 'BOMBONJERE'. The 'ČOKOLADE' section features six products with their respective prices and 'DODAJ' buttons. The 'BOMBONJERE' section shows five products. On the right side, a shopping cart summary is visible, including the total amount of 5,674.00 din and a 'KUPI' button. A hand cursor is pointing at the 'KUPI' button, indicating the next step in the purchasing process.

Korak 2) Odaberite način preuzimanja namirnica (Dostavu ili Samoodvoz)

Korak 3) Odaberite lokaciju preuzimanja ukoliko ste se opredelili za opciju Samoodvoza



  
 DOSTAVA

  
 SAMOODVOZ

Odaberite lokaciju preuzimanja:

VP NOVI SAD ▼

VP IDEA  
 VP NOVI SAD  
 VP Leskovac  
 VP Čačak  
 VP Subotica

0/1000 znakova

**Trebovanje:** 5,674.00 din

**Ukupno:** 5,674.00 din

\*Porudžbina sa obavezom plaćanja

\*Iskazana vrednost je sa PDV bez naknadno obračunatih popusta

\*Minimalni iznos trebovanja za dostavu našim vozilom: 20.000,00 din

◀ POVRATAK NA KUPOVINU

PREGLED PORUŽBINE ▶

milutina mlankovića 194/9, NOVI BEOGRAD 11070

NOVA ADRESA

\* Odaberite termin dostave koji vam odgovara!

IME

PREZIME

TELEFON (MOBITEL)  npr. +381 65 1234 567

DRŽAVA  Srbija

POŠTANSKI BROJ  MESTO

ULICA  KUĆNI BROJ  KUĆNO SLOVO

Obavezno polje  
Taj polje su obavezni!

Uneste napomenu za vozača (npr. molim zvoniti na stan broj 2)

0/256 znakova

**Podaci o dostavi**

Naslovna lista: milutina mlankovića 194/9, NOVI BEOGRAD 11070

● **Odustani od uređivanja**

Odabrana adresa nema ispravne podatke. Molim vas da unesite postojeću ili da dodate novu adresu dostave.

**Korpa:** 3,749.89 din

Cena dostave: 0.00 din

**Ukupno:** 3,749.89 din

\*\*Porudžbina sa obavezom plaćanja.

◀ POVRATAK NA KUPOVINU

PREGLED PORUŽBINE ▶

Ukoliko se pojavi prozor u kom je potrebno ažurirati adresu, popunite ponovo sva polja i sačuvajte promene.

Obavezna forma za kontakt telefon glasi: +381...nevezano da li se unosi fiksni ili mobilni telefon u zadato polje.

Npr: Ako unosite mobilni telefon, unosite ga u formi: +381+ broj mobilnog telefona bez početne 0.

Isto važi i za unos fiksnog telefona.

Korak 4) Bilo da odaberete opciju dostave ili samoodvoza, unesite, u okviru napomene, vašu adresu. Takođe, unesite eventualnu napomenu za vozača. Kliknite na polje „Pregled porudžbine“, a zatim na „Nastavi na plaćanje“.

Korak 5) Odaberite način plaćanja. Porudžbinu možete da platite avansno ili odloženo  
Porudžbinu potvrdite klikom na polje „Potvrdi kupovinu“.

The screenshot shows the VELPRO checkout process at the 'PLAĆANJE' (Payment) step. The progress bar at the top indicates the current step. The main content area is divided into several sections:

- Plaćanje prilikom preuzimanja** (Payment upon pickup): A white box with a green checkmark icon. It offers 'Avansno ili odloženo plaćanje' (Advance or deferred payment) and allows the user to choose between 'ODLOŽENO PLAĆANJE' (Deferred payment) and 'AVANSNO PLAĆANJE' (Advance payment).
- Warning:** A red icon and text stating: 'Ako u korgu imate i nefuzne artikle iznos finalnog računa može varirati.' (If you have non-usable items in the cart, the final invoice amount may vary.)
- Adresa isporuke** (Delivery address): 'Nevena Nestorović, Primorska 84, Odsabrani datum i termin isporuke'.
- Podaci za izradu računa** (Invoice data): 'Nevena Nestorović, Narodnih heroja 221, 11070 NOVI BEOGRAD'. There is a link to 'Uredi podatke' (Edit data).
- Trebovanje:** 5.674.00 din
- Ukupno:** 5.674.00 din
- Footnote:** '\*Porudžbina sa obavezom plaćanja' and '\*Iskazana vrednost je sa PDV bez naknadno obračunatih popusta'.

At the bottom, there are two buttons: 'POVRETAK NA PREGLED PORUĐBINE' (Return to order overview) and 'POTVRDI KUPOVINU' (Confirm purchase).